



Bauanleitung für eine Laufvogel-Marionette

Hamburger Kultursommer im Innenhof

Hamburger Konservatorium/Hamburger Puppentheater

15.7.-
16.8.

Wir haben den Hamburger Kultursommer im Innenhof gefeiert!

Durch die großzügige Unterstützung der Hamburger Kulturbehörde konnten wir ein attraktives Programm zusammenstellen.

Neben Kinderfigurentheater und Konzerten haben wir, besonders für die Kinder, einen Laufvogel-Parcours konzipiert, der sie zu Bewegung und Spaß – nach der langen Corona-Pause – mit den Vogelmarionetten anregen sollte!

An 8 Tagen konnten die Kinder – nach den Figurentheateraufführung um 12 und 16 Uhr – ihren Bewegungsdrang mit den „unkaputtbaren“ Vögeln austoben!

Die Resonanz bei den Kindern hat unsere Erwartungen weit übertroffen!

Anbei Impressionen und eine Anleitung zum Selbstbau der Vogelmarionetten





Arbeitsgemeinschaft für das
Puppenspiel e.V.
Hamburger Puppentheater

Wir bauen bunte Laufvogel-Marionetten
und
bringen damit Kinder in Bewegung



Die bunten Vögel warten auf die Kinder!
Aktive Mitglieder der ARGE für das Puppenspiel e.V. haben
die bunten Vögel in der „Offenen Theaterwerkstatt“ gebaut!

Arbeitsgemeinschaft für das
Puppenspiel e.V.
Hamburger Puppentheater

Wir bauen bunte Laufvogel-Marionetten
und
bringen damit Kinder in Bewegung



Der Parcours ist vorbereitet und die Kinder können starten!



MEDIEN

KULTURSOMMER

Im Haus Flachsland sind die Vogel-Marionetten los

Zum Kultursommer Hamburg finden Sie an dieser Stelle täglich einen besonderen Tipp aus dem Programm. Diesmal: das Hamburger Puppentheater.




:: Noch knapp eine Woche lang sind in Hamburg Schulferien. Auch deshalb macht das Hamburger Puppentheater für die Kleinen, ihre Eltern und Großeltern noch mal künstlerisch mobil. In dem mit einem hellen und luftdurchlässigen Zelt über dem Innenhof vom Haus Flachsland in Barmbek (Bramfelder Str. 9) hat die Arbeitsgemeinschaft für das Puppenspiel e.V. einen Laufvogel-Parcours erdacht, der alle zu Bewegung und Spaß mit Vogel-Marionetten anregen soll. Die Premiere in der Vorwoche war ein derart großer Erfolg, dass die Aktion von diesem Donnerstag bis Sonntag (jeweils 12 und 16 Uhr) wiederholt wird - kostenlos und ohne Anmeldung. Für einige Vorstellungen des Holzwurm Theaters (Fr) und des Theaters Funkenflug (Sa, jew. 11 und 15 Uhr), geeignet für Menschen von vier bis zehn Jahren, sind noch Karten zu buchen (T. 334 65 07 80, kartenbestellung@hamburgerpuppen-theater.de). Gleiches gilt für Größere bei der vielversprechenden Percussion-Performance der gebürtigen Chinesin Lin Chen am Sonntagabend um 19 Uhr. Sie verheißt eine Verschmelzung der Rhythmen von Ost und West.

Weitere Kultursommer-Termine unter hamburg.de/kultursommer

Arbeitsgemeinschaft für das Puppenspiel e.V.
Hamburger Puppentheater

Wir bauen bunte Laufvogel-Marionetten und bringen damit Kinder in Bewegung

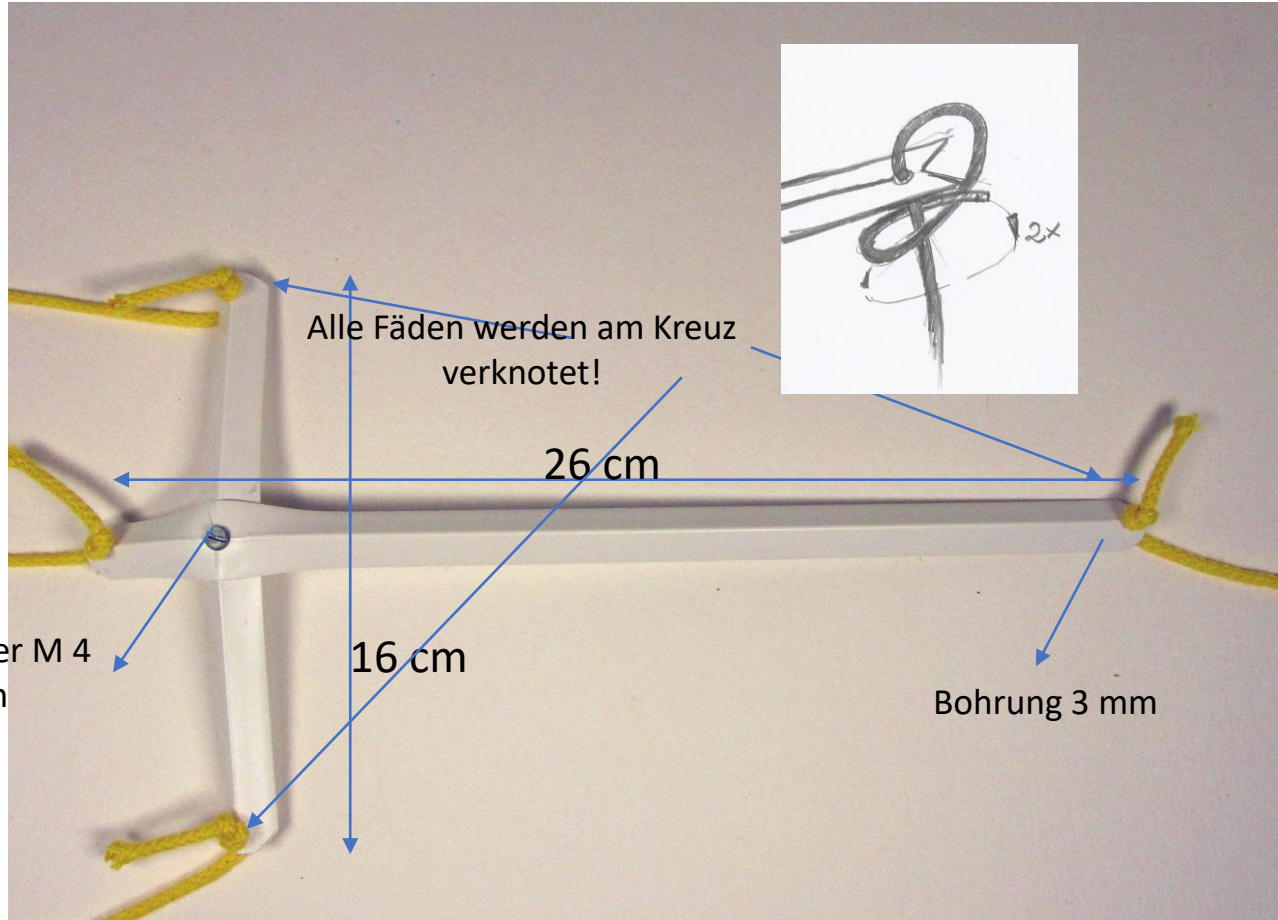


Die Schnürung, blauer Pfeil (Abstand zwischen Spielkreuz und Marionettenfuß, die Fadenlänge ergibt sich daraus) ist für alle Altersstufen einstellbar!

| Alter: | Schnürung cm: |
|--------|---------------|
| 4 – 6 | 60 |
| 6 – 8 | 80 |
| 8 – 14 | 100 |

Vogelkörper und Kopf können mit Deko-Material aufgepeppt werden!

Grund-Marionette




Spielkreuz




Material: Winkel-Kunststoffleisten (in Corona-Zeiten desinfizierbar)






- Schraube und Mutter M 4
- Unterlegscheibe 4 mm
- Lederlasche
- Schlüsselring



Aufhängung der Marionetten



Vogelkörper aus Schaumstoff
Möglich in den Farben: Rot, grün, gelb, anthrazit und weiß



Vogelköpfe aus Schaumstoff
Möglich in den Farben: Rot, grün, gelb,
anthrazit und weiß!
Div. Augen aus den Kisten!

Schaumstoff 13 cm


Holzklötz




Lochisen 16 und 24 mm
Hammer (schwer)




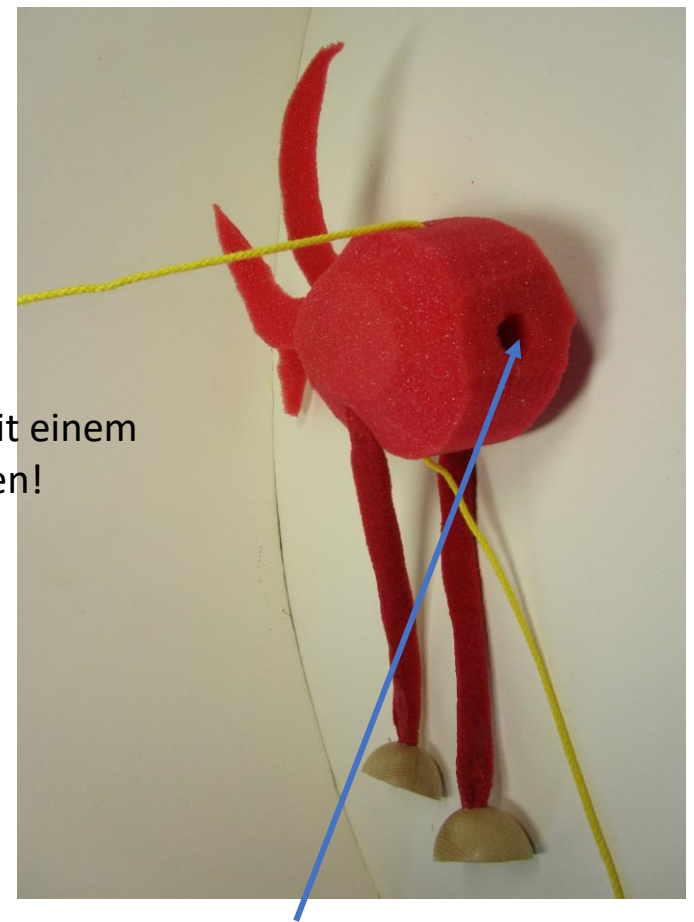
Füßen werden mit Wickelblei (rund) beschwert,
damit die Laufweise nicht zappelt!



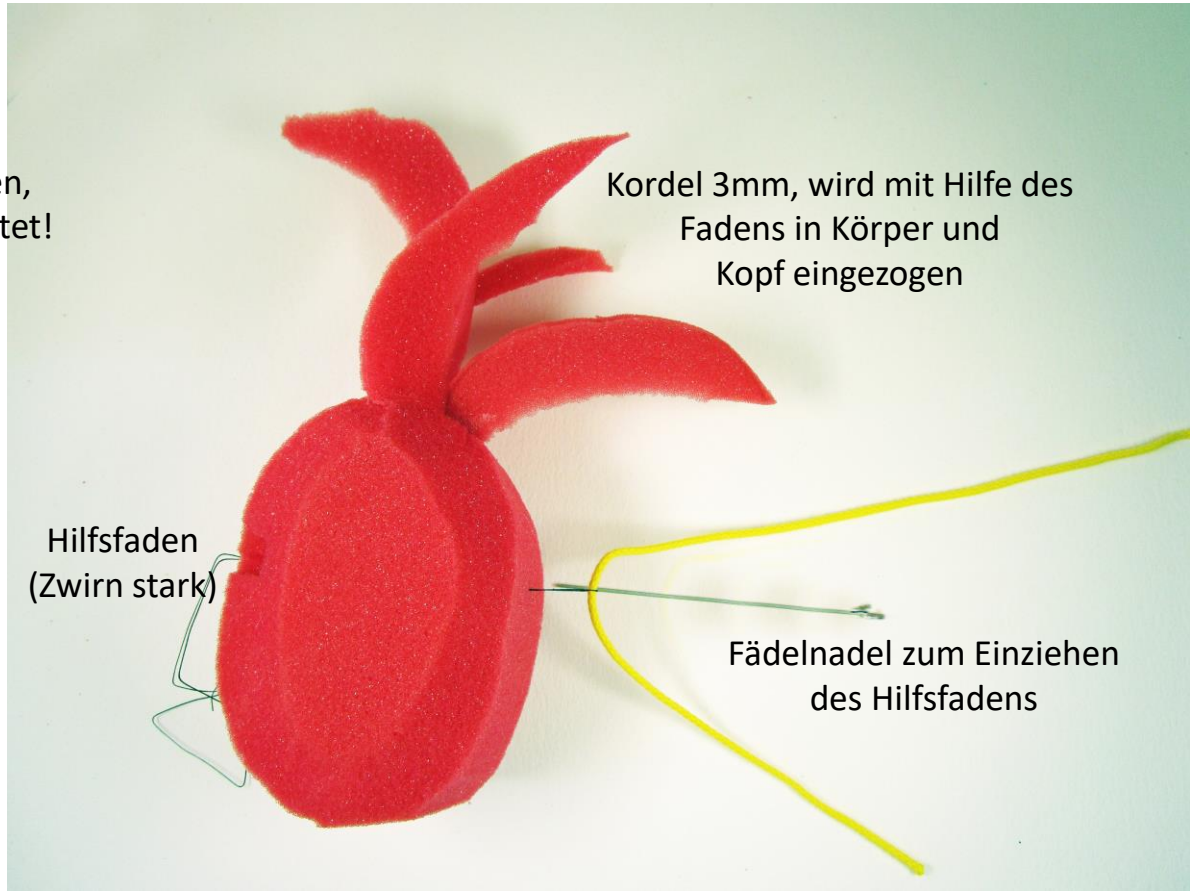
Vogelbeine und Hals
aus rundem Schaumstoff,
möglich in den Farben: Rot, grün, gelb,
anthrazit und weiß!



Der tragende Körperfaden, muss mit einem Knopf (unten) gesichert werden!



Löcher zum Einkleben der Beine und des Halses



Einziehen der 4 Marionettenfäden

Material für 13 Laufvögel und Parcours

| Beleg-Nr. | Beschreibung | Maße | Stück | Preis | Summe | Text |
|-----------|--------------------------|------------|-------|-------|---------------|---------------------|
| 1 | Winkelleisten 10 x 10 mm | | 3 | | 37,87 | |
| 2 | Winkelleisten 10 x 10 mm | | 1 | | 4,99 | |
| 1 | Bitset | | 1 | | | |
| 1 | Gewindeschraube M3 | 10 mm | 20 | | | |
| 1 | Mutter M3 | | 20 | | | |
| | Unterlegscheibe 4 mm | | | | | Werkstattentnahme |
| | Lederlasche | | | | | Werkstattentnahme |
| 3 | Schlüsselring 30 mm | | 4 | | 6,90 | |
| 4 | Farbige Kordeln 3 mm | | 6 | | 34,35 | |
| 5 | Holzkuigel | 50 mm | 24 | | 35,46 | halbiert für 2 FüÙe |
| | Schaumstoff Kopf | 7 x 10 cm | 1 | | | Werkstattentnahme |
| | Schaumstoff Körper | 10 x 14 cm | 1 | | | Werkstattentnahme |
| 6 | Stoffe | | div. | | 17,50 | |
| 7 | Warnkegel | | 10 | | 14,80 | |
| 8 | Hütchen | | 12 | | 6,97 | |
| 9 | Hindernishürde | | 1 | | 22,02 | |
| 10 | Steckhürdenset | | | | 34,89 | |
| | | | | | 215,75 | |

creative commons

Sie dürfen:

- den Inhalt vervielfältigen, verbreiten und öffentlich aufführen
- Bearbeitungen anfertigen

Zu den folgenden Bedingungen:

- **Namensnennung.** Sie müssen den Namen des Autors/Rechtsinhabers nennen.
- **Keine kommerzielle Nutzung.** Dieser Inhalt darf nicht für kommerzielle Zwecke verwendet werden.

Peter Räcker
040 511 31 16
raeckerhh@aol.com

Wir freuen uns über Ihr Interesse an unseren „Bau- und Spielanleitungen“.
Sehr interessant für uns sind Ihre Erfahrungen!
Vielleicht schicken Sie uns Ihre Anregungen und Hinweise!?