



## Informationen und Impressionen Puppenbau- und Puppenspielprojekte

- Kindergärten
- Schulen
- Pädagogischen Einrichtungen
- Flüchtlingsunterkünften

## Theaterfiguren zum Spielen und Lernen

Mit einem Würfel aus Schaumstoff, einer Schere und einer Idee im Kopf kann die Geburt einer Theaterfigur beginnen.

Durch den Einsatz von einfachen und zugleich fantasievollen Materialien haben schon **32.000 Kinder** und **7.000 Pädagoginnen und Pädagogen** selbst erfahren, dass sie innerhalb von 2 Stunden ihre Handpuppe bauen können.

Es ist ein individueller Prozess, der über den kreativen Umgang mit verschiedensten Materialien einer Figur Gestalt gibt, mit der man kommunizieren kann. Sobald die Handpuppe fertiggestellt ist, beginnt das spontane Spiel. Die Handpuppen werden lebendig, sie bekommen Bewegung, Sprache und Charakter.

Das Heft „**Theaterfiguren zum Spielen und Lernen**“ ist eine ausführliche Bau- und Spielanleitung zur Arbeit mit Theaterpuppen an Schulen. Die Handreichungen

- „**Spielanleitung für die Jahrgangsstufen 0 bis 4**“

- „**Spielanleitung für die Jahrgangsstufen 4 bis 6**“

dokumentieren Schritt für Schritt das lang erprobte Verfahren, das wir an Sozialpädagogen, Lehrer und andere Multiplikatoren vermitteln und zeigen den Umgang mit der Handpuppe vom Warming-up bis zur Präsentation.

Die Spiele und Übungen zur Spieltechnik und Szenenentwicklung entsprechen dem Kompetenzerwerb im Fach Theater.

Die Broschüren sollen zur eigenen Anwendung anregen.

Die Arbeitsgemeinschaft für das Puppenspiel e.V. bietet auch zweistündige Workshops nicht nur im Hamburger Puppentheater an, sondern nach Absprache auch vor Ort an der Schule oder Einrichtung. Wir bringen dazu alle erforderlichen Werkzeuge und Materialien mit!


### Unsere Broschüren:

- **Theaterfiguren zum Spielen und Lernen**
- **Spielanleitung für die Jahrgangsstufen 0 bis 4**
- **Spielanleitung für die Jahrgangsstufen 4 bis 6**

**Kostenlose Downloads unter:**

**[www.hamburgerpuppentheater.de](http://www.hamburgerpuppentheater.de)**

## Puppenbau- und Spielprojekten



## Theaterfiguren zum Spielen und Lernen

Bau- und Spielanleitungen zum Einsatz in  
Schulen und anderen pädagogischen Bereichen

Peter Räcker und Wolfgang Buresch

Arbeitsgemeinschaft für das  
Puppenspiel e.V., Hamburg



Kostenloser Download unter:  
[www.hamburgerpuppentheater.de](http://www.hamburgerpuppentheater.de)

## Theaterfiguren herstellen – und dann?



Von der Übung zur Szene  
Spielideen für die Jahrgangsstufen 0–4

Johanna Vierbaum und Wolfgang Buresch



Kostenloser Download unter:  
[www.hamburgerpuppentheater.de](http://www.hamburgerpuppentheater.de)

Bau- und Spielanleitung für die Jahrgangsstufen 0 bis 4



Anleitung für eine Projektwoche „Handpuppen: Bau und Spiel“  
für die Jahrgangsstufen 4 bis 6

Johanna Vierbaum und Wolfgang Buresch



Kostenloser Download unter:  
[www.hamburgerpuppentheater.de](http://www.hamburgerpuppentheater.de)

Bau- und Spielanleitung für die Jahrgangsstufen 4 bis 6



Puppenentwurfszeichnungen von Kindern

Anregung zur Kreativität  
durch Puppenbau und  
Puppenspiel

Theaterfiguren zum  
Spielen und Lernen

Arbeitsgemeinschaft für das Puppenspiel e.V.  
Hamburger Puppentheater  
www.hamburgerpuppentheater.de

00:07

1



00:02

2



00:02

3



00:02

4



5



00:03

6



00:03

7



00:02

8



00:05

9



00:03

10



00:03

11



00:02

12



00:03

13



00:03

14



00:02

15



00:02

16



00:03

17



18



00:03

19



00:03

20



00:02

21



00:02

22



00:03

23



24



00:03

25



00:03

26



00:02

27



00:03

28



00:02

29



00:03

30

## Fotos von Puppenbau- und Spielprojekten





00:03

31



00:03

32



00:02

33



00:02

34



00:03

35



00:02

36



37



00:02

38



39



00:02

40



00:02

41



00:02

42



00:02

43



00:04

44



45



00:01

46



00:02

47



48



00:02

49



00:02

50



00:03

51



00:02

52



00:02

53



00:02

54



00:02

55



00:02

56



57



00:02

58



00:02

59



00:02

60

## Fotos von Puppenbau- und Spielprojekten



00:03

61



00:02

62



63



00:02

64



00:02

65



66



00:03

67



00:03

68



00:03

69



00:02

70



00:02

71



00:02

72



73



00:02

74



75

## Fotos von Puppenbau- und Spielprojekten



00:02

76



00:02

77



00:02

78



00:02

79



00:03

80



81



00:02

82



00:02

83



84



00:03

85



86



00:02

87



00:02

88



00:03

89



00:02

90

Fotos von Puppenbau- und Spielprojekten



00:03

91



00:02

92



00:02

93



00:02

94



00:02

95



96



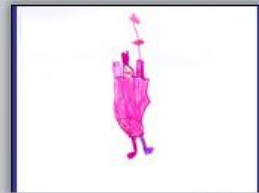
00:03

97



00:03

98



00:03

99



00:02

100



00:02

101



00:02

102



00:06

103



00:05

104



00:06

105



Theaterpuppen Bau- Spiel - AG – Stadtteilschule Humboldtstr.  
Hand-, Klappmaul- und Stabpuppen

24.08.2013





**Clappmaulpuppenbau- und Spielseminar  
„Damit ich Dich besser fressen kann...“**











**Familientag im Hamburger Rathaus und Börse  
Handpuppenbau mit Familien  
30.08.2008**













Anleitung von freiwilligen Helfern in Handpuppenbau und Spiel für  
den Einsatz in jugoslawischen Flüchtlingslagern  
06.07.2007


























Projektwoche Schule Kapellenweg –“Mugabwo-das Monsterfest“  
Klappmaulpuppenbau und Spiel  
26.11.2010







Puppentheateraufführung  
„Wie der Elefant zu seinem Rüssel kam“  
Andrea Schulz Figurentheater  
„Moving Puppets“, Hamburg



عروس کی تئاتر ال دمی م سرح  
Позориште лугака Teatri kukull Théâtre de marionnettes  
куклен театар વઠપુતલી ધીયેટર





Puppentheateraufführung  
„Wie der Elefant zu seinem Rüssel kam“  
Andrea Schulz Figurentheater  
„Moving Puppets“, Hamburg




عروس کی تئاتر ال دمی م سرح Puppet Theatre  
Позориште лутака Teatri kukull Théâtre de marionnettes  
куклен театар ਕਠਪੁਤਲੀ ਥੀਏਟਰ

Flüchtlingserstaufnahme Sportallee/Heselstücken  
Figurentheateraufführung

03.08.2016








Spontanes Puppenspiel  
in der Stuhl- und Fensterbühne





### Puppentwürfe der Flüchtlingskinder













Flüchtlings-Wohnunterkunft Großlohering  
Handpuppenbau

10.08.2015











Die Jugendlichen entwerfen  
ihre Klappmaulpuppe

## 1. Tag



Die Puppenköpfe sind für die  
Bemalung vorbereitet



## 2. Tag

Die Puppenköpfe werden bemalt



Unbegleitete afghanische jugendliche Flüchtlinge

Projekt: Malalai

Klappmaulpuppenbau und Spiel



## 3. Tag

Die erste Spielprobe mit Puppen!







Flüchtlings-Wohnunterkunft Hohenfelde

Handpuppenbau

20.05.2016







**Für die Unterstützung des Hamburger Puppentheaters  
und der Puppenbau- und Puppenspiel-Projekte  
in Hamburger Flüchtlingseinrichtungen und Schulen  
mit hohem Entwicklungsbedarf  
danken wir den Spendern und Sponsoren ganz herzlich!:**

**Hamburgische Kulturstiftung  
Berit und Rainer Baumgarten  
Scheck-Stiftung  
Stiftung Maritim Hermann und Milena Ebel  
Erica Arenhold  
Dr. Inge Volk  
Elke Fontaine  
Frau Dr. Müller-Wesemann  
Hamburger Abendblatt, „Von Mensch zu Mensch“  
Dr. Renate Thomsen-Stiftung für Kinder  
Christel und Michael Otto**

## **Arbeitsgemeinschaft für das Puppenspiel e.V.**

### **Hamburger Puppentheater**

Bramfelder Straße 9 | 22305 Hamburg

Tel.: + 49 40 23934600

Karten: + 49 40 23934544

info@hamburgerpuppentheater.de

www.hamburgerpuppentheater.de

## **Arbeitsgemeinschaft für das Puppenspiel e.V.**

Bankverbindung Hamburger Sparkasse

IBAN DE65 2005 0550 1215 1266 89

BIC HASPDEHHXXX

Amtsgericht Hamburg VR 3537

Finanzamt Hamburg-Nord

Steuer-Nr. 17/422/12536

Freistellungsbescheid vom 26.04.2014

Das Heft ist nur für den internen Gebrauch bestimmt!